

お申込み手順

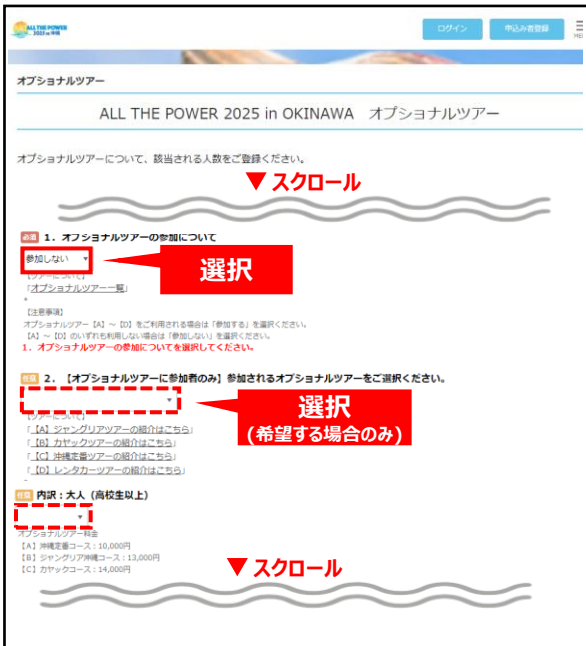
1 アクセスしたらイベントを選択



2 参加人数を選択



3 ご希望のオプションツアー・内訳を選択



4 レンタカーをご利用の場合はクラスを選択



*ご登録後でも、登録期間中はマイページから変更できます

*ご登録後でも、登録期間中はマイページから変更できます

お申込み手順

5 IDの登録

予約者情報

ご応募にあたっては、ALL THE POWER 2025 in OKINAWA 予約サイト専用のID登録が必要となります。ご登録のメールアドレスに、お申し込み後のお知らせメールなどを送信させていただきます。

昨年ご登録されていて既にIDをお持ちの方も、改めてログインIDとパスワードを作成いただけます。右下の「登録して次へ」へお進みください。

※左下の「ログイン」からはお進みいただけません

登録済みの方

ログインIDとパスワードを入力してください。

ログインID

パスワード

ログイン

※パスワードの再設定はご必須

ご参加者情報の登録

申込み者登録すると次項からはログインIDとパスワードの入力だけで予約できます。

登録して次へ

クリック

6 招待者ご本人様の情報を入力

申込み者登録

ログイン情報

ログインID

※半角英数字 4文字以上で入力してください。

パスワード

※半角英数字 4～20文字で入力してください。

※確認のためにもう一度パスワードを入力してください。

基本情報

ご本人様：販売店名

ご本人様：都府名

ご本人様：役職

スクロール

*ご登録後でも、登録期間中はマイページから変更できます

7 同伴者様の情報も入力後、「次へ進む」

スクロール

※2人以上でお申し込みの方は必ずご記入ください

同行者1人目：姓名(フリガナ)

※姓と名は半角で1スペースあけてください

※2人以上でお申し込みの方は必ずご記入ください

同行者1人目：性別

男

女

※2人以上でお申し込みの方は必ずご記入ください

同行者1人目：生年月日

日

※2人以上でお申し込みの方は必ずご記入ください

スクロール

※アレルギーがない場合は「無し」とご記入ください。

※3人以上でお申し込みの方は必ずご記入ください。

同行者3人目：アレルギー症状の程度

①アレルギーではないが、苦手な食材

②同じお皿に盛られていても、除けば大丈夫

③生の食材にアレルギー症状があらわれる(加熱してあれば大丈夫)

④スプーン等に(固形ではなく)エキスとして入っているとアレルギー症状があらわれる

⑤食材として出てこなくても、同じ調理場で調理されているとアレルギー症状があらわれる

※4人以上でお申し込みの方は必ずご記入ください

※複数該当する場合は、最悪の場合を以て、ご回答ください。

最終内容確認【予約成立前の最終内容確認ページ】

前の画面に戻る

次へ進む

クリック

8 部屋割り情報（該当者のみご記入）同意を選択後、「次へ進む」

ALL THE POWER 2025 IN OKINAWA

1家族で2部屋をご利用になる場合は、ご記入ください

お部屋割りの場合は、同意を要する方のお名前を「ご記入」する必要があります。

また、小学生までのお子様がいる場合は、アットの養育やお帰りのご挨拶もお知らせください。

※部屋割りは本人名(なまえ)もしくはお父さん名(お名前)までとなります。

※ご同伴者が、お部屋を2人以上でご利用の場合は追加料金がかかります。【ご招待者様本人のみの場合はかかりません。】

利用規約のご確認、個人情報のご取扱いに同意いただけますか

前の画面に戻る

次へ進む

クリック

*ご登録後でも、登録期間中はマイページから変更できます

*ご登録後でも、登録期間中はマイページから変更できます

お申込み手順

9 入力内容の確認

まだ手続きは完了していません。
内容をご確認いただき、「完了する」ボタンを押してください。

最終内容確認

ALL THE POWER 2025 in OKINAWA
ご登録内容は、ご登録されたメールアドレスへ送信いたします。

予約内容

予約日
2026/04/22 (水)

時期
0:00-17:00

予約数
2名
ご招待者(1名)
個人負担:大人A (中学生以上) (1名)

▼スクロール

3. ご利用のレンタカーについて (カヤック&レンタカーコース/レンタカーコースのみ)
C1クラス

利用規約のご確認、個人情報のご取扱いにご同意いただけますか
同意する

最終内容確認 [予約成立前の最終内容確認ページ]

前の画面に戻る

完了する

*ご登録後でも、登録期間中はマイページから変更できます

10 登録完了

予約完了

この度はALL THE POWER 2025 in OKINAWA をご予約いただき、ありがとうございます。

*ご登録いただいたメールアドレスに登録内容の通知メールが届きます。
*予約番号は、ALL THE POWER 事務局にお問い合わせの際、お伺いする場合がありますので、お控えください。

予約番号

10001

ホームへ

<ご案内>

- *ご登録いただいたメールアドレスに登録内容の通知メールが届きます。
- *予約番号は、ALL THE POWER 事務局にお問い合わせの際、お伺いする場合がありますので、お控えください。

登録内容の確認・変更

11 ログイン後、登録内容の確認・変更

ALL THE POWER 2025 in OKINAWA

ALL THE POWER 2025 in OKINAWA の専用申し込みサイトです。
ご参加者様のご登録及び、ご希望のオプションパッケージのご登録をお願いいたします。

【お申し込み期間】 4月9日 (木) 10:00 ~ 4月22日 (水) 17:00

WEB申込みの登録手順につきましては、招待状または下記URLよりご確認ください。
→ WEB申込みの登録手順について

自己負担枠でご参加される方のお支払いにつきましては、
ご登録完了後に、ALL THE POWER 事務局よりご案内いたします。

イベント選択画面にある、ALL THE POWER 2025 in OKINAWA を選択して、登録画面にお進みください。
(お申し込み期間中は、イベント選択画面にイベントボタンが表示されません。)

メインメニューを選択

ALL THE POWER 2025 in OKINAWA

2026/04/22 (水) 0:00-17:00

完了する

12 ログイン後、登録内容の確認・変更

ログイン

ご予約にあたり、お申し込み後のお知らせメールなどを送らせていただくため、
ALL THE POWER 2025 in OKINAWA 予約サイト専用のログインID登録をお願いいたします。

【はじめての方】
ログインIDとパスワードの作成をお願いいたします。

【登録済の方】
登録されたログインIDとパスワードを入力して [ログイン]ボタンを押してください。
ログインIDまたはパスワードをお忘れの方は、パスワードの再設定よりご登録ください。
ご登録されたメールアドレスに再設定のご案内が届きます。

ログイン情報

ログインID
test

パスワード

*パスワードの再設定はこちら

ログイン

ID/PW
入力

クリック

登録内容の確認・変更

13 変更・修正したい内容を選択



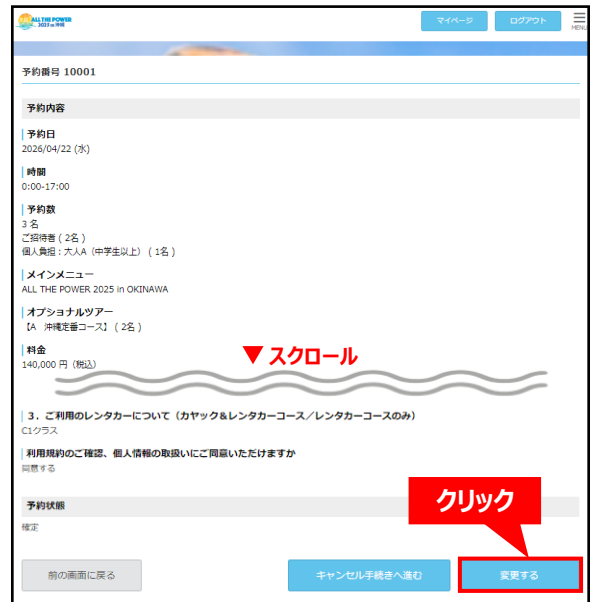
オプションツアー、お申込みアンケートの変更
▶「予約の確認」をクリック (14へ)

参加者情報の修正
▶「登録情報の変更」をクリック (16へ)

14 「変更手続」ボタンをクリック

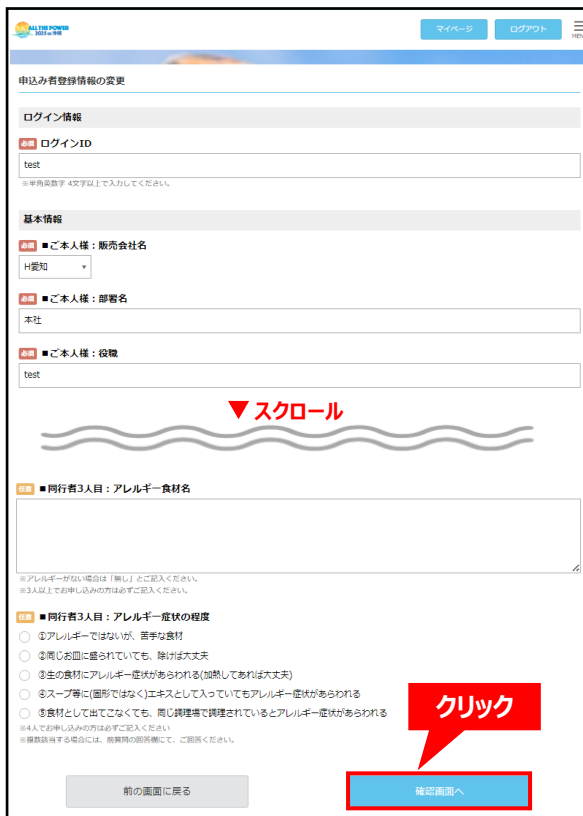


15 「変更する」をクリックし、変更内容を保存



* 修正後に通知メールが届きます

16 登録内容を修正後、「確認画面へ」をクリック



* 修正後に通知メールが届きます